

## Resultaten Enquête Toekomst Kinderboerderij De Heuvel

In een motie die de gemeenteraad aan het college heeft voorgelegd staat dat een lokale Denktank moet onderzoeken hoe Kinderboerderij De Heuvel op een andere manier bekostigd kan worden, zodat een nieuwe kans gerealiseerd kan worden die bijdraagt aan een duurzaam financieel gezondere gemeente. De kinderboerderij moet namelijk bezuinigen. De kosten voor het beheer en onderhoud zijn op de huidige locatie te groot. Het gaat om €110.000 per jaar. Dat kan betekenen dat de kinderboerderij in de huidige vorm en op de huidige locatie misschien niet kan blijven. De gemeenteraad wacht het advies van de Denktank af voordat ze een besluit neemt.

Ada Wille en Dave Ensberg hebben zich vrijwillig opgeworpen om de Denktank te vormen. In de eerste helft van 2025 komen zij met een advies voor de gemeenteraad. Om tot een advies te komen heeft de Denktank o.a. een vragenlijst ontwikkeld. Gedurende een maand (16-10 t/m 15-11-24) kon deze vragenlijst worden ingevuld. Digitaal op Platform Culemborg en met een papieren versie op Kinderboerderij De Heuvel. Daarnaast is er op zondag 10 november jl. een Open Middag op de kinderboerderij gehouden waar alle Culemborgers (er kwamen er zo'n 650 langs) de kans kregen om mee te denken en waren er in de maand oktober twee gesprekstafels (10 deelnemers) waar belanghebbenden voor waren uitgenodigd.

Er werden online via Platform Culemborg 365 vragenlijsten ingevuld en 279 papieren vragenlijsten ingevuld op Kinderboerderij De Heuvel. Via het platform konden alleen Culemborgers de vragen beantwoorden, op de kinderboerderij kwamen, gedurende de periode dat de enquête kon worden ingevuld, ook bezoekers (88) van buiten Culemborg.

Bij de resultaten van de papieren enquête valt op dat sommige vragen niet altijd beantwoord zijn of er juist meerdere antwoorden per vraag gegeven zijn. Hierin zit het verschil met de digitale enquête waar alle vragen beantwoord moesten worden en er, wanneer dat gevraagd werd, maar een antwoord gegeven kon worden.

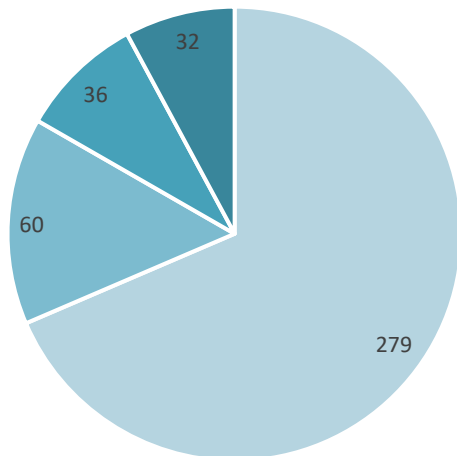
Asch	1	Maastricht	1
Beesd	6	Maurik	3
Beusichem	5	Meteren	12
Buren	3	Nieuwegein	1
Buurmalsen	1	Ophemert	3
Deil	1	Ottoland	1
Eck en Wiel	1	Rhenoy	1
Enspijk	1	Schoonhoven	1
Est	1	Schoonrewoerd	2
Everdingen	1	Tiel	4
Geldermalsen	4	Tricht	4
Hagestein	4	Utrecht	1
Hellouw	1	Wadenoijen	1
Hoef en Haag	2	Wijk bij Duurstede	4
Ingen	1	Zaltbommel	2
Kerk Aveyaath	1	Zoelmond	2
Leerdam	5	<b>Totaal</b>	<b>88</b>

	Resultaten vragenlijst Platform Culemborg		Resultaten vragenlijst Kinderboerderij																																							
<p><b>1. Hoe vaak kom je gemiddeld op de kinderboerderij?</b></p> <p>365/365 - Meerkeuze - kies er één - vereist</p> <p>1 of 2 keer per maand 47.1% (172 keuzes)</p> <p>*Overig</p> <p>26.6% (97 keuzes)</p> <p>1 keer per week 11.5%</p> <p>Meerdere keren per week 9.3% (34 keuzes)</p> <p>Nooit 3% (11 keuzes)</p> <p>Ik ben pas 1 keer geweest/ ik ben hier voor het eerst 2.5% (9 keuzes)</p>	<table border="1"> <caption>Data for Platform Culemborg Pie Chart</caption> <thead> <tr> <th>Frequency</th> <th>Count</th> <th>Percentage</th> </tr> </thead> <tbody> <tr> <td>1 of 2 keer per maand</td> <td>172</td> <td>47.1%</td> </tr> <tr> <td>*Overig</td> <td>97</td> <td>26.6%</td> </tr> <tr> <td>1 keer per week</td> <td>42</td> <td>11.5%</td> </tr> <tr> <td>Meerdere keren per week</td> <td>34</td> <td>9.3%</td> </tr> <tr> <td>Nooit</td> <td>11</td> <td>3%</td> </tr> <tr> <td>Ik ben pas 1 keer geweest/ ik ben hier voor het eerst</td> <td>9</td> <td>2.5%</td> </tr> </tbody> </table>	Frequency	Count	Percentage	1 of 2 keer per maand	172	47.1%	*Overig	97	26.6%	1 keer per week	42	11.5%	Meerdere keren per week	34	9.3%	Nooit	11	3%	Ik ben pas 1 keer geweest/ ik ben hier voor het eerst	9	2.5%	<p><b>1. Hoe vaak kom je gemiddeld op de kinderboerderij?</b></p> <p>279/279 - Meerkeuze - kies er één - vereist</p> <p>1 of 2 keer per maand 48% (134 keuzes)</p> <p>1 keer per week 24% (67 keuzes)</p> <p>Meerdere keren per week 16% (45 keuzes)</p> <p>Ik ben pas 1 keer geweest/ ik ben hier voor het eerst 7,9% (22 keuzes)</p> <p>Nooit 3,9% (11 keuzes)</p>	<table border="1"> <caption>Data for Kinderboerderij Pie Chart</caption> <thead> <tr> <th>Frequency</th> <th>Count</th> <th>Percentage</th> </tr> </thead> <tbody> <tr> <td>1 of 2 keer per maand</td> <td>134</td> <td>48%</td> </tr> <tr> <td>1 keer per week</td> <td>67</td> <td>24%</td> </tr> <tr> <td>Meerdere keren per week</td> <td>45</td> <td>16%</td> </tr> <tr> <td>Ik ben pas 1 keer geweest/ ik ben hier voor het eerst</td> <td>22</td> <td>7,9%</td> </tr> <tr> <td>Nooit</td> <td>11</td> <td>3,9%</td> </tr> </tbody> </table>	Frequency	Count	Percentage	1 of 2 keer per maand	134	48%	1 keer per week	67	24%	Meerdere keren per week	45	16%	Ik ben pas 1 keer geweest/ ik ben hier voor het eerst	22	7,9%	Nooit	11	3,9%
Frequency	Count	Percentage																																								
1 of 2 keer per maand	172	47.1%																																								
*Overig	97	26.6%																																								
1 keer per week	42	11.5%																																								
Meerdere keren per week	34	9.3%																																								
Nooit	11	3%																																								
Ik ben pas 1 keer geweest/ ik ben hier voor het eerst	9	2.5%																																								
Frequency	Count	Percentage																																								
1 of 2 keer per maand	134	48%																																								
1 keer per week	67	24%																																								
Meerdere keren per week	45	16%																																								
Ik ben pas 1 keer geweest/ ik ben hier voor het eerst	22	7,9%																																								
Nooit	11	3,9%																																								

**2. Kom je op de kinderboerderij met kinderen?**

365/365 - Meerkeuze - kies er veel - vereist

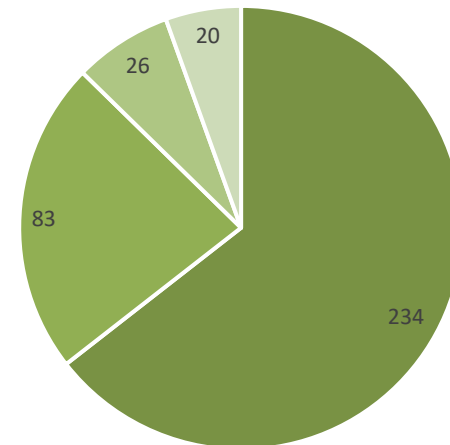
- Ja, met kinderen 68.6% (279 keuzes)
- Ja, met kleinkinderen 14.7% (60 keuzes)
- Ja, met vriendje(s) van (klein)kinderen 8.8% (36 keuzes)
- Nee, niet met kinderen 7.9% (32 keuzes)



**2. Kom je op de kinderboerderij met kinderen?**

279/279 - Meerkeuze - kies er veel - vereist

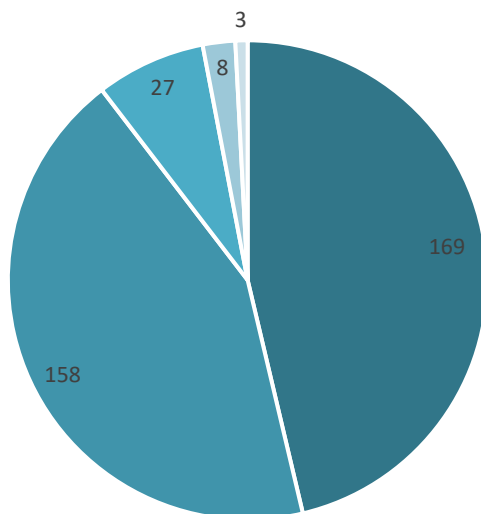
- Ja, met kinderen 84% (234 keuzes)
- Ja, met kleinkinderen 29% (83 keuzes)
- Ja, met vriendje(s) van (klein)kinderen 9,4% (26 keuzes)
- Nee, niet met kinderen 7.2% (20 keuzes)



**3. Hoe lang blijf je gemiddeld op de kinderboerderij?**

365/365 - Meerkeuze - kies er één - vereist

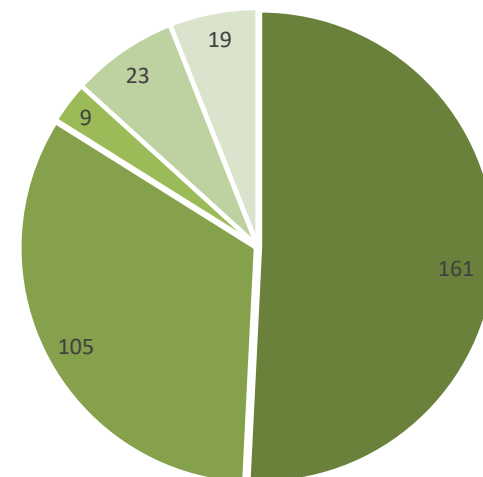
- 60-120 minuten 46.3% (169 keuzes)
- 30-60 minuten 43.3% (158 keuzes)
- 0-30 minuten 7.4% (27 keuzes)
- 120-180 minuten 2.2% (8 keuzes)
- Langer dan 180 minuten 0.8% (3 keuzes)



**3. Hoe lang blijf je gemiddeld op de kinderboerderij?**

279/279 - Meerkeuze - vereist

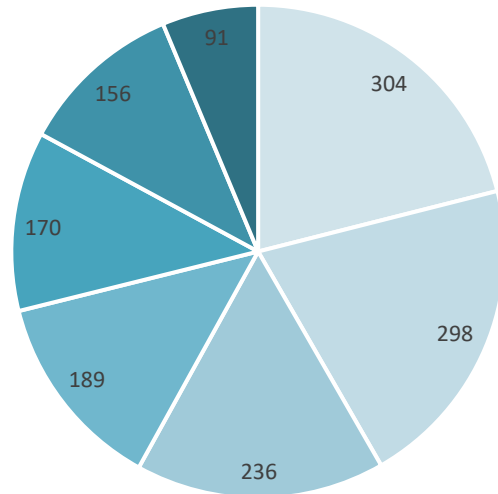
- 60-120 minuten 51% (161 keuzes)
- 30-60 minuten 33% (105 keuzes)
- 0-30 minuten 3% (9 keuzes)
- 120-180 minuten 23% (23 keuzes)
- Langer dan 180 minuten 6% (19 keuzes)



#### 4. Waarom ga je naar de kinderboerderij?

365/365 - Meerkeuze - kies er veel - vereist

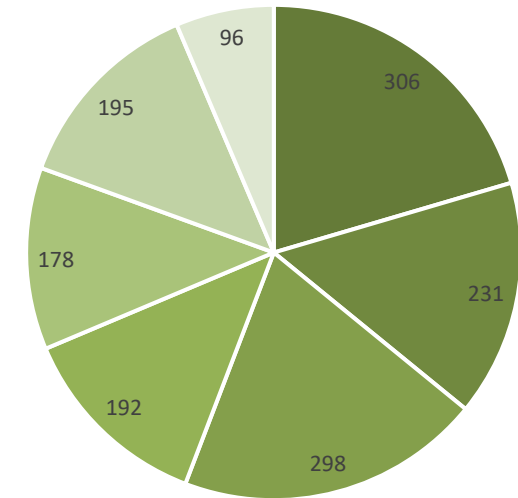
- Contact met dieren 20.7% (304 keuzes)
- Speeltuin 20.2% (298 keuzes)
- Lekker even buiten/ ommetje maken 16% (236 keuzes)
- Dicht in de buurt 12.8% (189 keuzes)
- Contact met de natuur 11.5% (170 keuzes)
- Geen entreegeld 10.6% (156 keuzes)
- Gezellig afspreken/ontmoeten 6.2% (91 keuzes)
- Overig 1.9% (28 keuzes)



#### 4. Waarom ga je naar de kinderboerderij?

279/279 - Meerkeuze - kies er veel - vereist

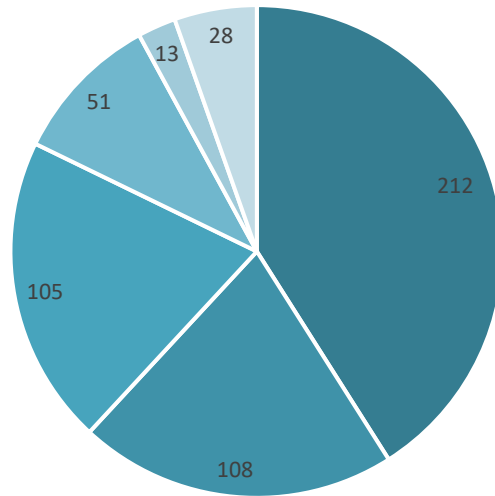
- Contact met dieren 20% (306 keuzes)
- Lekker even buiten/ ommetje maken 20% (298 keuzes)
- Speeltuin 15% (231 keuzes)
- Geen entreegeld 13% (195 keuzes)
- Dicht in de buurt 13% (192 keuzes)
- Contact met de natuur 12% (178 keuzes)
- Gezellig afspreken/ontmoeten 6% (96 keuzes)



**5. Waar ken je de kinderboerderij van?**

365/365 - Meerkeuze - kies er veel - vereist

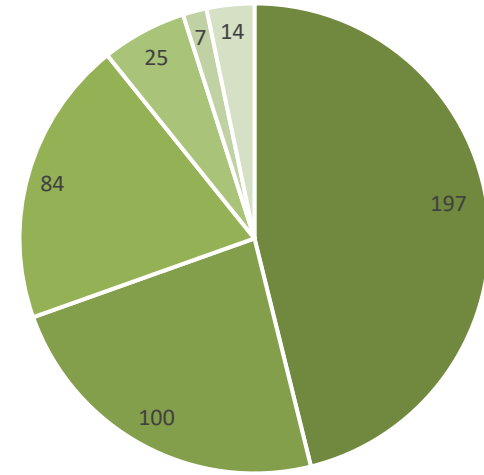
- Ik woon in de buurt  
41% (212 keuzes)
- Van toen ik zelf kind was  
20.9% (108 keuzes)
- Via familie, vrienden, buren, kennissen  
20.3% (105 keuzes)
- Website of social media van kinderboerderij de De Heuvel  
9.9% (51 keuzes)
- Website of social media van de gemeente  
2.5% (13 keuzes)
- Overig  
5.4% (28 keuzes)



**5. Waar ken je de kinderboerderij van?**

279/279 - Meerkeuze - kies er veel - vereist

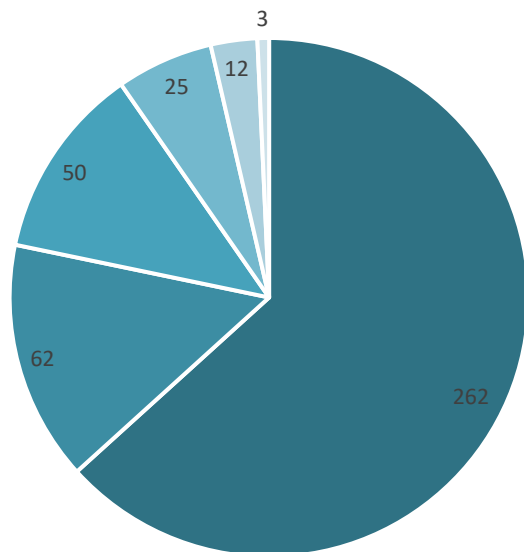
- Ik woon in de buurt  
46% (197 keuzes)
- Van toen ik zelf kind was  
23% (100 keuzes)
- Via familie, vrienden, buren, kennissen  
20% (84 keuzes)
- Website of social media van kinderboerderij de De Heuvel  
6% (25 keuzes)
- Website of social media van de gemeente  
2% (7 keuzes)
- Overig  
3% (14 keuzes)



**6. Hoe maak je gebruik van de kinderboerderij?**

365/365 - Meerkeuze - kies er veel - vereist

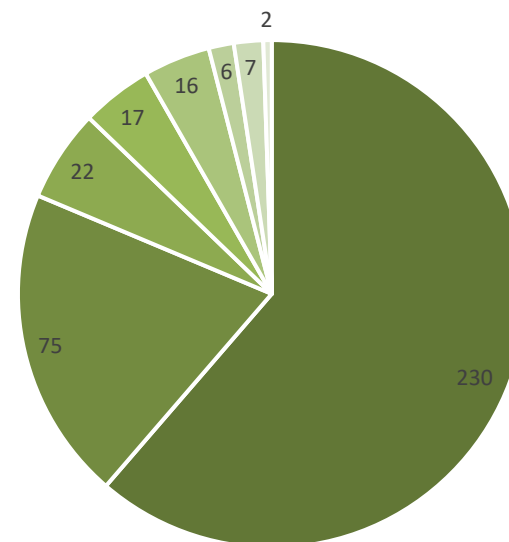
- Als gezin/ ouders/ verzorgers met kinderen  
60.4% (262 keuzes)
- Als opa/oma met kleinkinderen  
14.3% (62 keuzes)
- Als individu  
11.5% (50 keuzes)
- Als oppas met oppaskinderen  
5.8% (25 keuzes)
- Als BSO  
2.8% (12 keuzes)
- Als stagiair  
0.7% (3 keuzes)
- Als vrijwilliger  
0.5% (2 keuzes)
- Overig  
4.1% (18 keuzes)



**6. Hoe maak je gebruik van de kinderboerderij?**

279/279 - Meerkeuze - kies er veel - vereist

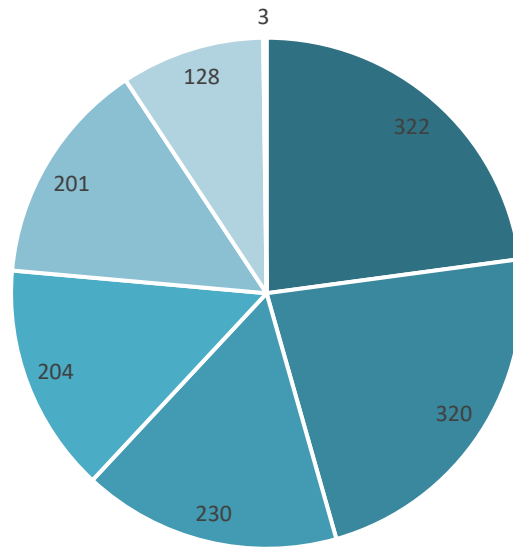
- Als gezin/ ouders/ verzorgers met kinderen  
61% (230 keuzes)
- Als opa/oma met kleinkinderen  
20% (76 keuzes)
- Als oppas met oppaskinderen  
6% (22 keuzes)
- Als BSO  
5% (17 keuzes)
- Als stagiair  
4% (16 keuzes)
- Als individu  
2% (7 keuzes)
- Als vrijwilliger  
2% (6 keuzes)
- Overig  
1% (2 keuzes)



**7. Wat vind je belangrijk op de kinderboerderij?**

365/365 - Meerkeuze - kies er veel - vereist

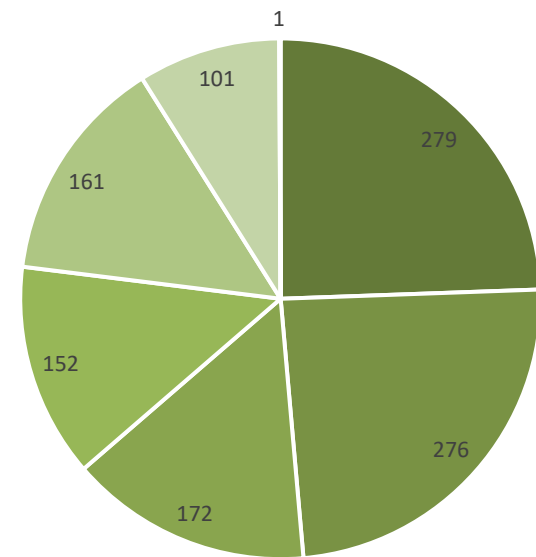
- Contact met dieren 22.9% (322 keuzes)
- Spelen 22.7% (320 keuzes)
- Dierenwelzijn/natuurlijk gedrag dieren 16.3% (230 keuzes)
- Ontspannen in het groen 14.5% (204 keuzes)
- (Natuur)Educatie 14.3% (201 keuzes)
- Ontmoeten 9.1% (128 keuzes)
- Overig 0.2% (3 keuzes)



**7. Wat vind je belangrijk op de kinderboerderij?**

279/279 - Meerkeuze - kies er veel - vereist

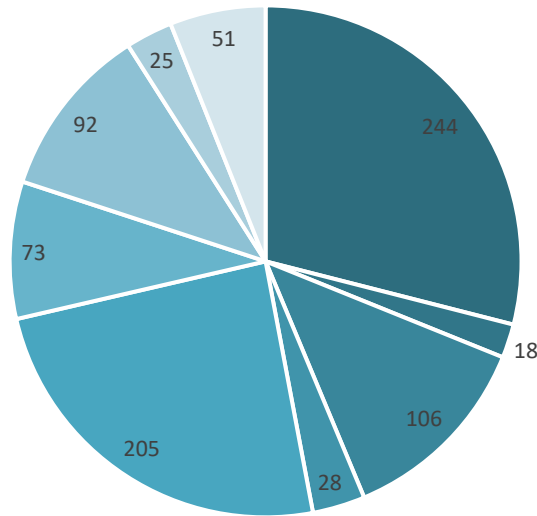
- Contact met dieren 24% (279 keuzes)
- Spelen 24% (276 keuzes)
- Dierenwelzijn/natuurlijk gedrag dieren 15% (172 keuzes)
- (Natuur)Educatie 14% (161 keuzes)
- Ontspannen in het groen 13% (152 keuzes)
- Ontmoeten 9% (101 keuzes)
- Overig 0% (1 keuze)



**8. Wat mis je op de kinderboerderij?**

365/365 - Meerkeuze - kies er veel - vereist

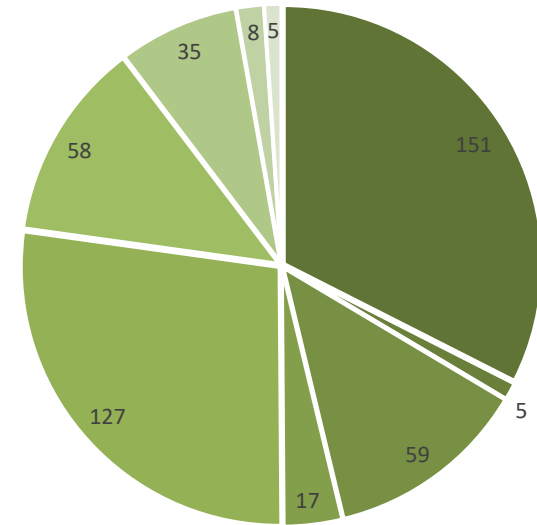
- Daghoreca  
29% (244 keuzes)
- Winkeltje met boerderij/streekproducten  
24.3% (205 keuzes)
- Mogelijkheid voor verjaardagsfeestjes  
12.6% (106 keuzes)
- Evenementen/Activiteiten  
10.9% (92 keuzes)
- Blotevoeten pad  
8.7% (73 keuzes)
- Dagbesteding  
3.3% (28 keuzes)
- Vergadermogelijkheid  
3% (25 keuzes)
- Avondhoreca  
2.1% (18 keuzes)
- Overig  
6.1% (51 keuzes)



**8. Wat mis je op de kinderboerderij?**

279/279 - Meerkeuze - kies er veel - vereist

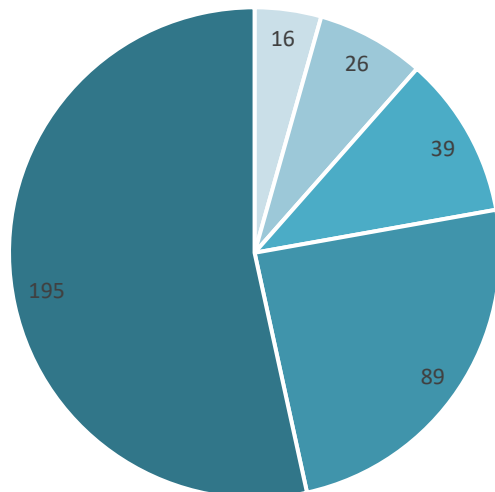
- Daghoreca  
32% (151 keuzes)
- Winkeltje met boerderij/streekproducten  
27% (127 keuzes)
- Mogelijkheid voor verjaardagsfeestjes  
13% (59 keuzes)
- Evenementen/Activiteiten  
8% (35 keuzes)
- Blotevoeten pad  
12% (58 keuzes)
- Dagbesteding  
4% (17 keuzes)
- Vergadermogelijkheid  
2% (8 keuzes)
- Avondhoreca  
1% (5 keuzes)
- Overig  
1% (5 keuzes)



**9. De kinderboerderij moet in de huidige vorm blijven bestaan**

365/365 - Lineaire schaal - vereist

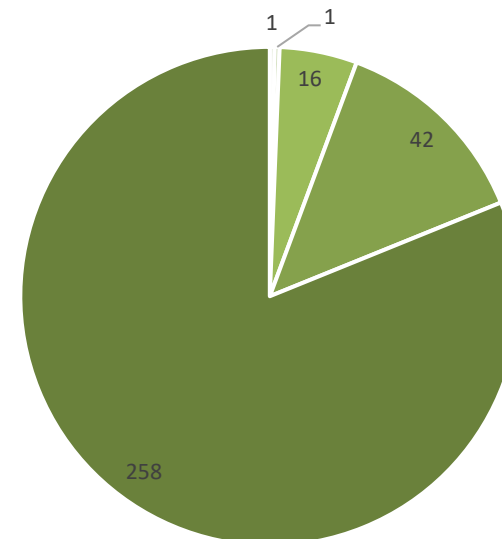
- 5 - Helemaal oneens 4.4% (16 keuzes)
- 4 - Oneens 7.1% (26 keuzes)
- 3 - Neutraal 10.7% (39 keuzes)
- 2 - Eens 24.4% (89 keuzes)
- 1 - Helemaal eens 53.4% (195 keuzes)



**9. De kinderboerderij moet in de huidige vorm blijven bestaan**

279/279 - Lineaire schaal - vereist

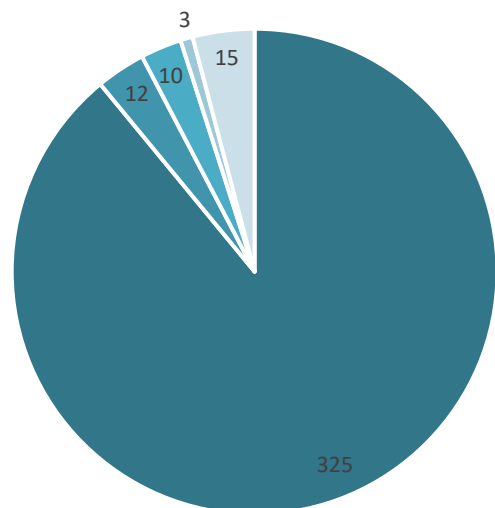
- 5 - Helemaal oneens 0% (1 keuzes)
- 4 - Oneens 0% (1 keuzes)
- 3 - Neutraal 5% (16 keuzes)
- 2 - Eens 42% (42 keuzes)
- 1 - Helemaal eens 81% (258 keuzes)



**10. De kinderboerderij mag van mij worden opgeheven**

365/365 - Lineaire schaal - vereist

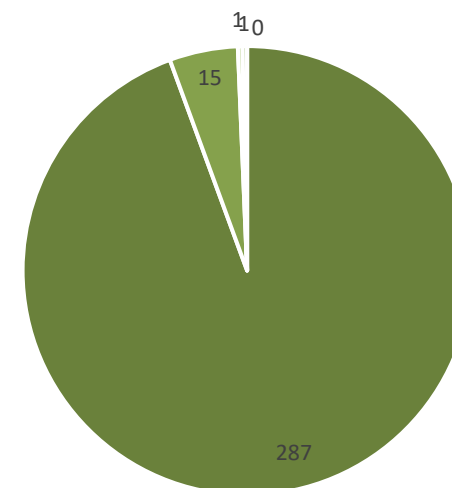
- 5 - Helemaal oneens 89% (325 keuzes)
- 4 - Oneens 3.3% (12 keuzes)
- 3 - Neutraal 2.7% (10 keuzes)
- 2 - Eens 0.8% (3 keuzes)
- 1 - Helemaal eens 4.1% (15 keuzes)

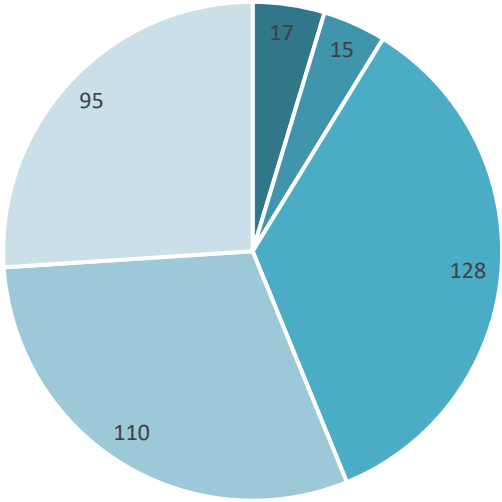
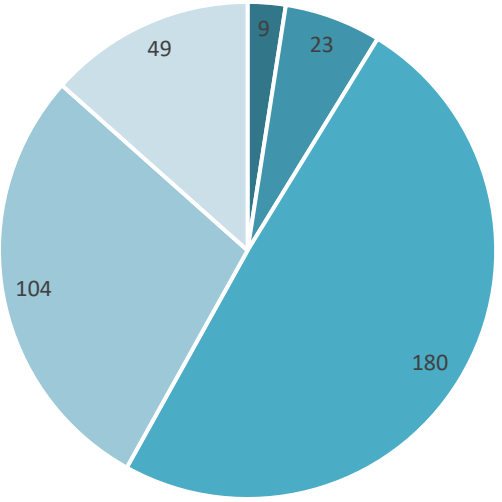


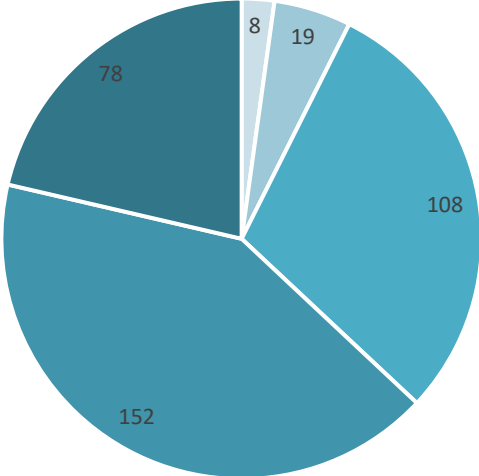
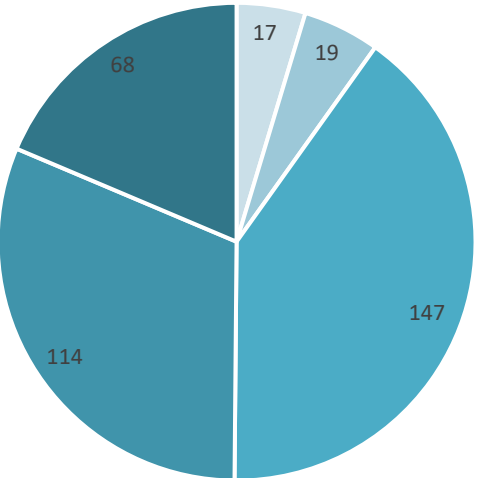
**10. De kinderboerderij mag van mij worden opgeheven**

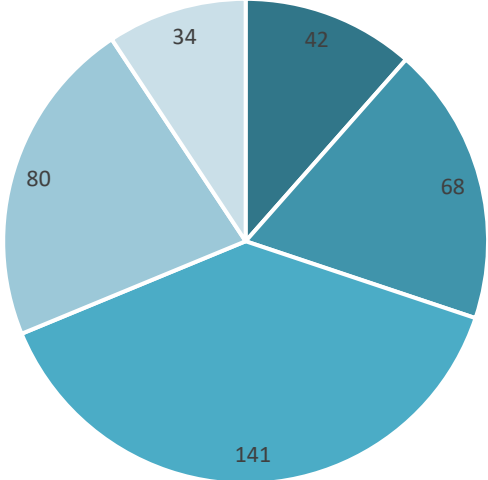
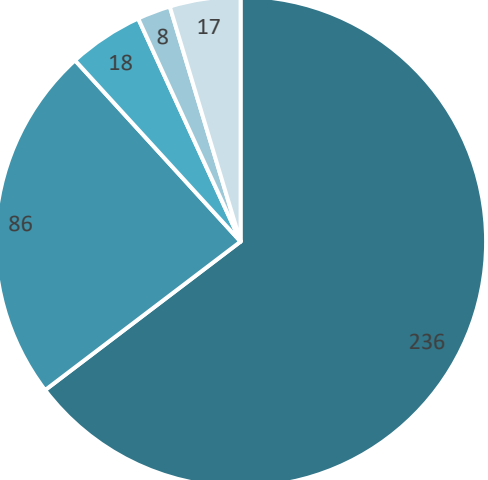
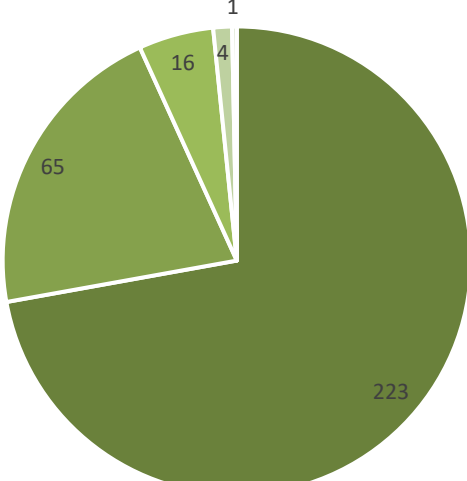
279/279 - Lineaire schaal - vereist

- 5 - Helemaal oneens 94% (287 keuzes)
- 4 - Oneens 15% (15 keuzes)
- 3 - Neutraal 0% (1 keuzes)
- 2 - Eens 0% (1 keuzes)
- 1 - Helemaal eens 0% (0 keuzes)



<p><b>11. De kinderboerderij moet een horecavoorziening krijgen</b></p> <p>365/365 - Lineaire schaal - vereist</p> <p>5 - Helemaal oneens 4.7% (17 keuzes)</p> <p>4 - Oneens 4.1% (15 keuzes)</p> <p>3 - Neutraal 35.1% (128 keuzes)</p> <p>2 - Eens 30.1% (110 keuzes)</p> <p>1 - Helemaal eens 26% (95 keuzes)</p>	 <table border="1"> <caption>Data for Question 11 Pie Chart</caption> <thead> <tr> <th>Response</th> <th>Percentage</th> <th>Count</th> </tr> </thead> <tbody> <tr> <td>1 - Helemaal eens</td> <td>26%</td> <td>95</td> </tr> <tr> <td>2 - Eens</td> <td>30.1%</td> <td>110</td> </tr> <tr> <td>3 - Neutraal</td> <td>35.1%</td> <td>128</td> </tr> <tr> <td>4 - Oneens</td> <td>4.1%</td> <td>15</td> </tr> <tr> <td>5 - Helemaal oneens</td> <td>4.7%</td> <td>17</td> </tr> </tbody> </table>	Response	Percentage	Count	1 - Helemaal eens	26%	95	2 - Eens	30.1%	110	3 - Neutraal	35.1%	128	4 - Oneens	4.1%	15	5 - Helemaal oneens	4.7%	17	<p><b>11. De kinderboerderij moet een horecavoorziening krijgen</b></p> <p><i>Zie voor deze vraag hierboven bij vraag 8</i></p>	
Response	Percentage	Count																			
1 - Helemaal eens	26%	95																			
2 - Eens	30.1%	110																			
3 - Neutraal	35.1%	128																			
4 - Oneens	4.1%	15																			
5 - Helemaal oneens	4.7%	17																			
<p><b>12. De kinderboerderij zou meer moeten samenwerken met zorginstellingen (ouderen/ mensen met een beperking)</b></p> <p>365/365 - Lineaire schaal – vereist</p> <p><i>Alleen een vraag op het platform</i></p> <p>5 - Helemaal oneens 2.5% (9 keuzes)</p> <p>4 - Oneens 6.3% (23 keuzes)</p> <p>3 - Neutraal 49.3% (180 keuzes)</p> <p>2 - Eens 28.5% (104 keuzes)</p> <p>1 - Helemaal eens 13.4% (49 keuzes)</p>	 <table border="1"> <caption>Data for Question 12 Pie Chart</caption> <thead> <tr> <th>Response</th> <th>Percentage</th> <th>Count</th> </tr> </thead> <tbody> <tr> <td>1 - Helemaal eens</td> <td>13.4%</td> <td>49</td> </tr> <tr> <td>2 - Eens</td> <td>28.5%</td> <td>104</td> </tr> <tr> <td>3 - Neutraal</td> <td>49.3%</td> <td>180</td> </tr> <tr> <td>4 - Oneens</td> <td>6.3%</td> <td>23</td> </tr> <tr> <td>5 - Helemaal oneens</td> <td>2.5%</td> <td>9</td> </tr> </tbody> </table>	Response	Percentage	Count	1 - Helemaal eens	13.4%	49	2 - Eens	28.5%	104	3 - Neutraal	49.3%	180	4 - Oneens	6.3%	23	5 - Helemaal oneens	2.5%	9	<p><b>12. De kinderboerderij zou meer moeten samenwerken met zorginstellingen (ouderen/ mensen met een beperking)</b></p> <p><i>Deze vraag is niet gesteld bij de papieren versie op de kinderboerderij maar zit indirect bij vraag 8</i></p>	
Response	Percentage	Count																			
1 - Helemaal eens	13.4%	49																			
2 - Eens	28.5%	104																			
3 - Neutraal	49.3%	180																			
4 - Oneens	6.3%	23																			
5 - Helemaal oneens	2.5%	9																			

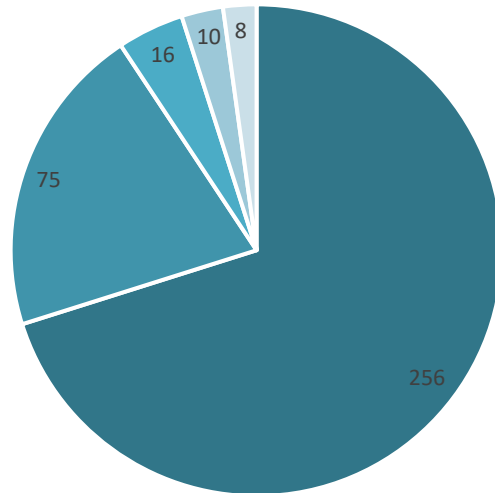
<p><b>13. De kinderboerderij zou meer moeten samenwerken met basisscholen en voortgezet onderwijsinstellingen</b></p> <p>365/365 - Lineaire schaal - vereist</p> <p><i>Alleen een vraag op het platform</i></p> <p>5 - Helemaal oneens 2.2% (8 keuzes)</p> <p>4 - Oneens 5.2% (19 keuzes)</p> <p>3 - Neutraal 29.6% (108 keuzes)</p> <p>2 - Eens 41.6% (152 keuzes)</p> <p>1 - Helemaal eens 21.4% (78 keuzes)</p>	 <table border="1"> <thead> <tr> <th>Keuze</th> <th>Percentage</th> <th>Aantal keuzes</th> </tr> </thead> <tbody> <tr> <td>5 - Helemaal oneens</td> <td>2.2%</td> <td>8</td> </tr> <tr> <td>4 - Oneens</td> <td>5.2%</td> <td>19</td> </tr> <tr> <td>3 - Neutraal</td> <td>29.6%</td> <td>108</td> </tr> <tr> <td>2 - Eens</td> <td>41.6%</td> <td>152</td> </tr> <tr> <td>1 - Helemaal eens</td> <td>21.4%</td> <td>78</td> </tr> </tbody> </table>	Keuze	Percentage	Aantal keuzes	5 - Helemaal oneens	2.2%	8	4 - Oneens	5.2%	19	3 - Neutraal	29.6%	108	2 - Eens	41.6%	152	1 - Helemaal eens	21.4%	78	<p><b>13. De kinderboerderij zou meer moeten samenwerken met basisscholen en voortgezet onderwijsinstellingen</b></p> <p><i>Deze vraag is niet gesteld bij de papieren versie op de kinderboerderij maar zit indirect bij vraag 8</i></p>	
Keuze	Percentage	Aantal keuzes																			
5 - Helemaal oneens	2.2%	8																			
4 - Oneens	5.2%	19																			
3 - Neutraal	29.6%	108																			
2 - Eens	41.6%	152																			
1 - Helemaal eens	21.4%	78																			
<p><b>14. De kinderboerderij zou meer moeten samenwerken met kinderopvang- en buitenschoolse opvangorganisaties</b></p> <p>365/365 - Lineaire schaal – vereist</p> <p><i>Alleen een vraag op het platform</i></p> <p>5 - Helemaal oneens 4.7% (17 keuzes)</p> <p>4 - Oneens 5.2% (19 keuzes)</p> <p>3 - Neutraal 40.3% (147 keuzes)</p> <p>2 - Eens 31.2% (114 keuzes)</p> <p>1 - Helemaal eens 18.6% (68 keuzes)</p>	 <table border="1"> <thead> <tr> <th>Keuze</th> <th>Percentage</th> <th>Aantal keuzes</th> </tr> </thead> <tbody> <tr> <td>5 - Helemaal oneens</td> <td>4.7%</td> <td>17</td> </tr> <tr> <td>4 - Oneens</td> <td>5.2%</td> <td>19</td> </tr> <tr> <td>3 - Neutraal</td> <td>40.3%</td> <td>147</td> </tr> <tr> <td>2 - Eens</td> <td>31.2%</td> <td>114</td> </tr> <tr> <td>1 - Helemaal eens</td> <td>18.6%</td> <td>68</td> </tr> </tbody> </table>	Keuze	Percentage	Aantal keuzes	5 - Helemaal oneens	4.7%	17	4 - Oneens	5.2%	19	3 - Neutraal	40.3%	147	2 - Eens	31.2%	114	1 - Helemaal eens	18.6%	68	<p><b>14. De kinderboerderij zou meer moeten samenwerken met kinderopvang- en buitenschoolse opvangorganisaties</b></p> <p><i>Deze vraag is niet gesteld bij de papieren versie op de kinderboerderij maar zit indirect bij vraag 8</i></p>	
Keuze	Percentage	Aantal keuzes																			
5 - Helemaal oneens	4.7%	17																			
4 - Oneens	5.2%	19																			
3 - Neutraal	40.3%	147																			
2 - Eens	31.2%	114																			
1 - Helemaal eens	18.6%	68																			

<p><b>15. De kinderboerderij zou meer gerund moeten worden als een bedrijf</b></p> <p>365/365 - Lineaire schaal - vereist <i>Alleen een vraag op het platform</i></p> <p>5 - Helemaal oneens 11.5% (42 keuzes)</p> <p>4 - Oneens 18.6% (68 keuzes)</p> <p>3 - Neutraal 38.6% (141 keuzes)</p> <p>2 - Eens 21.9% (80 keuzes)</p> <p>1 - Helemaal eens 9.3% (34 keuzes)</p>	 <table border="1"> <thead> <tr> <th>Rating</th> <th>Percentage</th> <th>Count</th> </tr> </thead> <tbody> <tr> <td>5 - Helemaal oneens</td> <td>11.5%</td> <td>42</td> </tr> <tr> <td>4 - Oneens</td> <td>18.6%</td> <td>68</td> </tr> <tr> <td>3 - Neutraal</td> <td>38.6%</td> <td>141</td> </tr> <tr> <td>2 - Eens</td> <td>21.9%</td> <td>80</td> </tr> <tr> <td>1 - Helemaal eens</td> <td>9.3%</td> <td>34</td> </tr> </tbody> </table>	Rating	Percentage	Count	5 - Helemaal oneens	11.5%	42	4 - Oneens	18.6%	68	3 - Neutraal	38.6%	141	2 - Eens	21.9%	80	1 - Helemaal eens	9.3%	34	<p><b>15. De kinderboerderij zou meer gerund moeten worden als een bedrijf</b></p> <p><i>Deze vraag is niet gesteld bij de papieren versie op de kinderboerderij</i></p>																			
Rating	Percentage	Count																																					
5 - Helemaal oneens	11.5%	42																																					
4 - Oneens	18.6%	68																																					
3 - Neutraal	38.6%	141																																					
2 - Eens	21.9%	80																																					
1 - Helemaal eens	9.3%	34																																					
<p><b>16. De kinderboerderij kan ook zonder dieren blijven bestaan</b></p> <p>365/365 - Lineaire schaal - vereist</p> <p>5 - Helemaal oneens 64.7% (236 keuzes)</p> <p>4 - Oneens 23.6% (86 keuzes)</p> <p>3 - Neutraal 4.9% (18 keuzes)</p> <p>2 - Eens 2.2% (8 keuzes)</p> <p>1 - Helemaal eens 4.7% (17 keuzes)</p>	 <table border="1"> <thead> <tr> <th>Rating</th> <th>Percentage</th> <th>Count</th> </tr> </thead> <tbody> <tr> <td>5 - Helemaal oneens</td> <td>64.7%</td> <td>236</td> </tr> <tr> <td>4 - Oneens</td> <td>23.6%</td> <td>86</td> </tr> <tr> <td>3 - Neutraal</td> <td>4.9%</td> <td>18</td> </tr> <tr> <td>2 - Eens</td> <td>2.2%</td> <td>8</td> </tr> <tr> <td>1 - Helemaal eens</td> <td>4.7%</td> <td>17</td> </tr> </tbody> </table>	Rating	Percentage	Count	5 - Helemaal oneens	64.7%	236	4 - Oneens	23.6%	86	3 - Neutraal	4.9%	18	2 - Eens	2.2%	8	1 - Helemaal eens	4.7%	17	<p><b>16. De kinderboerderij kan ook zonder dieren blijven bestaan</b></p> <p>279/279 - Lineaire schaal - vereist</p> <p>5 - Helemaal oneens 72% (223 keuzes)</p> <p>4 - Oneens 21% (65 keuzes)</p> <p>3 - Neutraal 5% (16 keuzes)</p> <p>2 - Eens 1% (4 keuzes)</p> <p>1 - Helemaal eens 0% (1 keuze)</p>	 <table border="1"> <thead> <tr> <th>Rating</th> <th>Percentage</th> <th>Count</th> </tr> </thead> <tbody> <tr> <td>5 - Helemaal oneens</td> <td>72%</td> <td>223</td> </tr> <tr> <td>4 - Oneens</td> <td>21%</td> <td>65</td> </tr> <tr> <td>3 - Neutraal</td> <td>5%</td> <td>16</td> </tr> <tr> <td>2 - Eens</td> <td>1%</td> <td>4</td> </tr> <tr> <td>1 - Helemaal eens</td> <td>0%</td> <td>1</td> </tr> </tbody> </table>	Rating	Percentage	Count	5 - Helemaal oneens	72%	223	4 - Oneens	21%	65	3 - Neutraal	5%	16	2 - Eens	1%	4	1 - Helemaal eens	0%	1
Rating	Percentage	Count																																					
5 - Helemaal oneens	64.7%	236																																					
4 - Oneens	23.6%	86																																					
3 - Neutraal	4.9%	18																																					
2 - Eens	2.2%	8																																					
1 - Helemaal eens	4.7%	17																																					
Rating	Percentage	Count																																					
5 - Helemaal oneens	72%	223																																					
4 - Oneens	21%	65																																					
3 - Neutraal	5%	16																																					
2 - Eens	1%	4																																					
1 - Helemaal eens	0%	1																																					

**17. De kinderboerderij kan ook zonder speeltuin blijven bestaan**

365/365 - Lineaire schaal - vereist

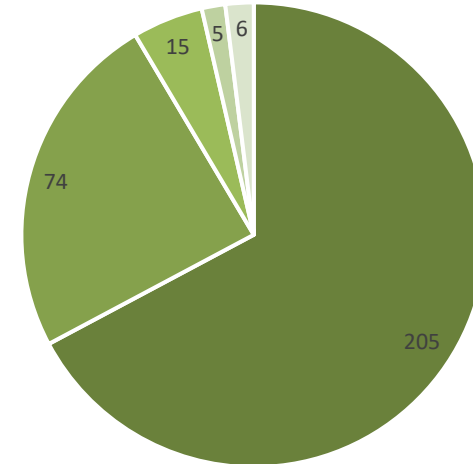
- 5 - Helemaal oneens 70.1% (256 keuzes)
- 4 - Oneens 20.5% (75 keuzes)
- 3 - Neutraal 4.4% (16 keuzes)
- 2 - Eens 2.7% (10 keuzes)
- 1 - Helemaal eens 2.2% (8 keuzes)



**17. De kinderboerderij kan ook zonder speeltuin blijven bestaan**

279/279 - Lineaire schaal - vereist

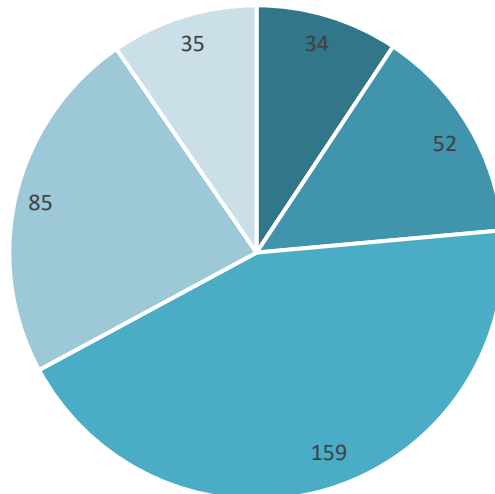
- 5 - Helemaal oneens 67% (205 keuzes)
- 4 - Oneens 24% (74 keuzes)
- 3 - Neutraal 5% (15 keuzes)
- 2 - Eens 2% (5 keuzes)
- 1 - Helemaal eens 2% (6 keuzes)



**18. De kinderboerderij zou ook een 'duurzaamheidscentrum' moeten zijn met kennis en informatie voor jonge en volwassen Culemborgers**

365/365 - Lineaire schaal - vereist

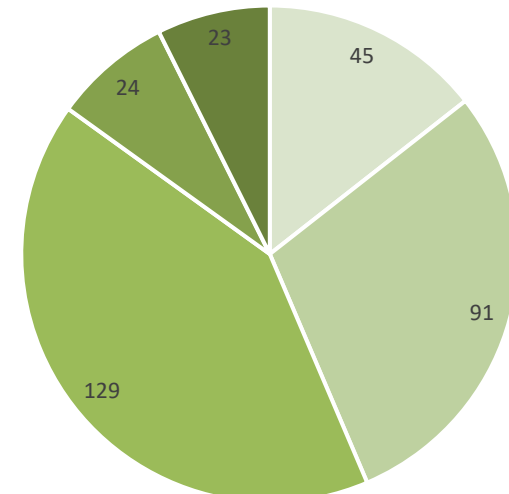
- 5 - Helemaal oneens 9.3% (34 keuzes)
- 4 - Oneens 14.2% (52 keuzes)
- 3 - Neutraal 43.6% (159 keuzes)
- 2 - Eens 23.3% (85 keuzes)
- 1 - Helemaal eens 9.6% (35 keuzes)



**18. De kinderboerderij zou ook een 'duurzaamheidscentrum' moeten zijn met kennis en informatie voor jonge en volwassen Culemborgers**

279/279 - Lineaire schaal - vereist

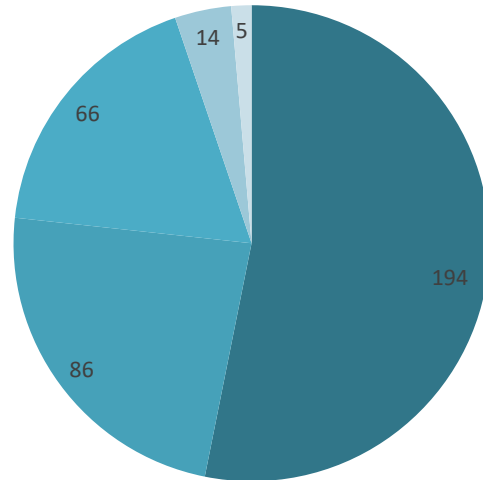
- 5 - Helemaal oneens 14% (45 keuzes)
- 4 - Oneens 29% (91 keuzes)
- 3 - Neutraal 41% (129 keuzes)
- 2 - Eens 8% (24 keuzes)
- 1 - Helemaal eens 7% (23 keuzes)



**19. De kinderboerderij kan beter verhuizen naar een locatie meer centraal in Culemborg**

365/365 - Lineaire schaal - vereist

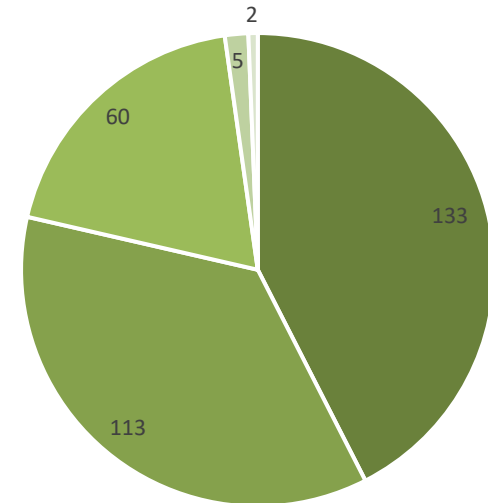
- 5 - Helemaal oneens 53.2% (194 keuzes)
- 4 - Oneens 23.6% (86 keuzes)
- 3 - Neutraal 18.1% (66 keuzes)
- 2 - Eens 3.8% (14 keuzes)
- 1 - Helemaal eens 1.4% (5 keuzes)



**19. De kinderboerderij kan beter verhuizen naar een locatie meer centraal in Culemborg**

279/279 - Lineaire schaal - vereist

- 5 - Helemaal oneens 42% (133 keuzes)
- 4 - Oneens 36% (113 keuzes)
- 3 - Neutraal 19% (60 keuzes)
- 2 - Eens 2% (5 keuzes)
- 1 - Helemaal eens 1% (2 keuzes)

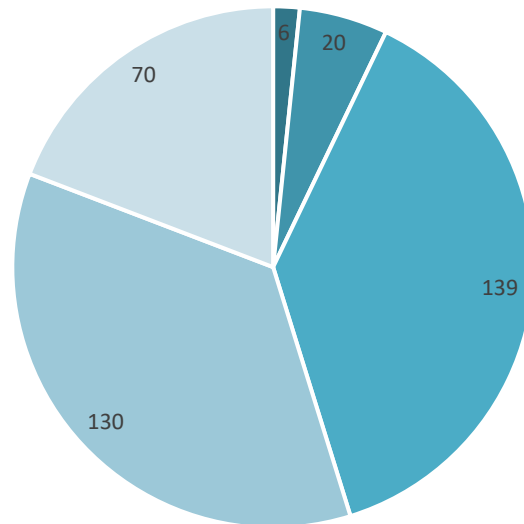


**20. De kinderboerderij heeft nu zo'n 80.000 bezoekers per jaar, maar dat aantal zou nog hoger kunnen zijn**

365/365 - Lineaire schaal - vereist

*Alleen een vraag op het platform*

- 5 - Helemaal oneens 1.6% (6 keuzes)
- 4 - Oneens 5.5% (20 keuzes)
- 3 - Neutraal 38.1% (139 keuzes)
- 2 - Eens 35.6% (130 keuzes)
- 1 - Helemaal eens 19.2% (70 keuzes)



**20. De kinderboerderij heeft nu zo'n 80.000 bezoekers per jaar, maar dat aantal zou nog hoger kunnen zijn**

*Deze vraag is niet gesteld bij de papieren versie op de kinderboerderij*

**21. Wil je meer betrokken zijn bij de kinderboerderij?**

365/365 - Meerkeuze - kies er veel - vereist

Nee, liever niet

59.3% (256 keuzes)

Ja, in een eventuele bestuurlijke rol

6.9% (30 keuzes)

Ja, bij activiteiten

6.5% (28 keuzes)

Ja, bij de verzorging van de dieren

6% (26 keuzes)

Ja, bij de natuurtuin

3.9% (17 keuzes)

Ja, bij educatie

3.9% (17 keuzes)

Ja, bij communicatie

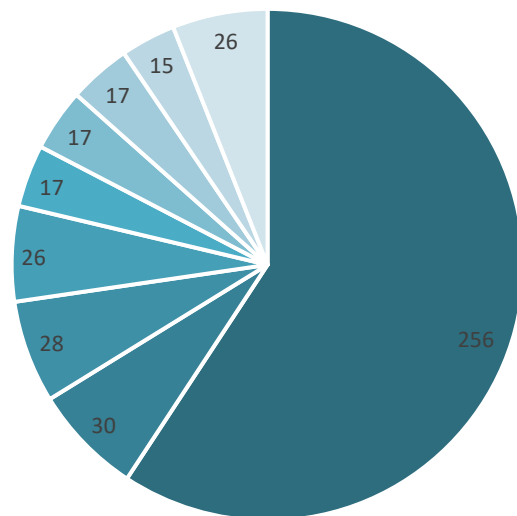
3.9% (17 keuzes)

Ja, bij beheer & onderhoud

3.5% (15 keuzes)

Overig

6% (26 keuzes)



**21. Wil je meer betrokken zijn bij de kinderboerderij?**

279/279 - Meerkeuze - kies er veel - vereist

Nee, liever niet

57% (190 keuzes)

Ja, in een eventuele bestuurlijke rol

3% (9 keuzes)

Ja, bij activiteiten

8% (28 keuzes)

Ja, bij de verzorging van de dieren

11% (35 keuzes)

Ja, bij de natuurtuin

6% (19 keuzes)

Ja, bij educatie

6% (19 keuzes)

Ja, bij communicatie

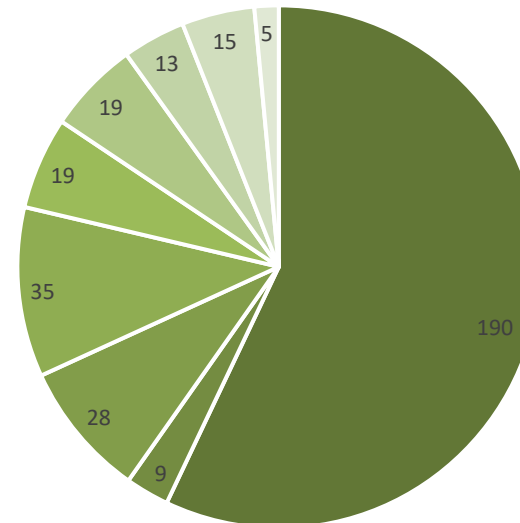
4% (13 keuzes)

Ja, bij beheer & onderhoud

5% (15 keuzes)

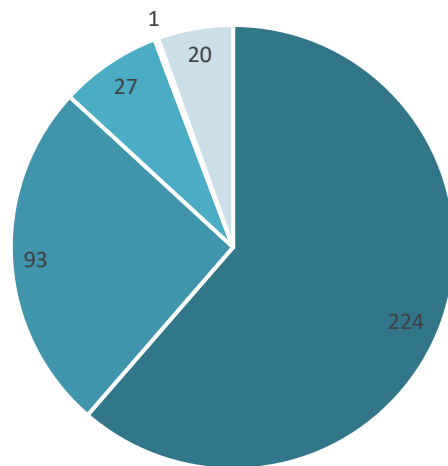
Overig

2% (5 keuzes)



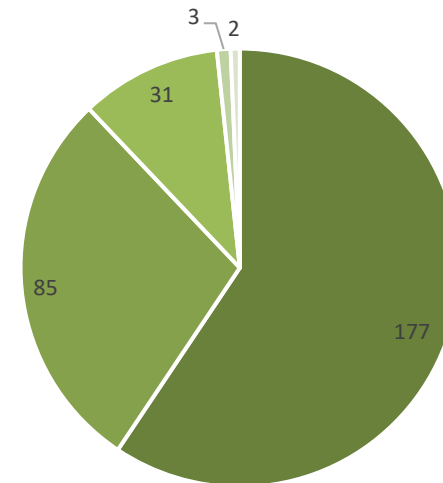
**22. Wil je vrijwilliger worden van de kinderboerderij?**  
 365/365 - Meerkeuze - kies er één - vereist

Nee  
 61.4% (224 keuzes)  
 Misschien  
 25.5% (93 keuzes)  
 Ja, af en toe  
 7.4% (27 keuzes)  
 Ja, structureel  
 0.3% (1 keuze)  
 Overig  
 5.5% (20 keuzes)



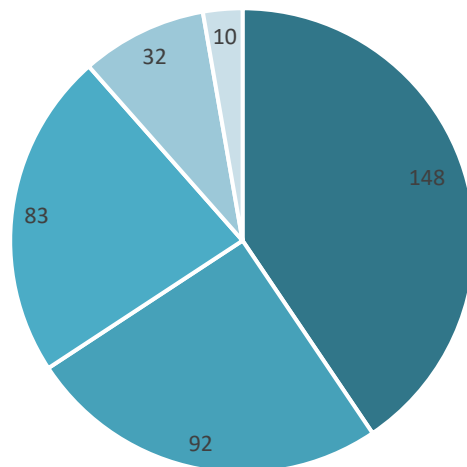
**22. Wil je vrijwilliger worden van de kinderboerderij?**  
 279/279 - Meerkeuze - vereist

Nee  
 61.4% (177 keuzes)  
 Misschien  
 25.5% (85 keuzes)  
 Ja, af en toe  
 7.4% (31 keuzes)  
 Ja, structureel  
 0.3% (3 keuzes)  
 Overig  
 5.5% (2 keuzes)



**23. Wil je donateur worden van de kinderboerderij?**  
 365/365 - Meerkeuze - kies er één - vereist

Misschien  
 40.5% (148 keuzes)  
 Ja, door zelf mijn jaarlijkse bijdrage te bepalen  
 25.2% (92 keuzes)  
 Nee  
 22.7% (83 keuzes)  
 Ja, door een vaste jaarlijkse bijdrage te leveren  
 8.8% (32 keuzes)  
 Overig  
 2.7% (10 keuzes)



**23. Wil je donateur worden van de kinderboerderij?**  
 279/279 - Meerkeuze - vereist

Misschien  
 37% (117 keuzes)  
 Ja, door zelf mijn jaarlijkse bijdrage te bepalen  
 25% (77 keuzes)  
 Nee  
 25% (78 keuzes)  
 Ja, door een vaste jaarlijkse bijdrage te leveren  
 13% (40 keuzes)  
 Overig  
 0% (1 keuze)

